

PENGANTAR

Seleksi Nasional Masuk Perguruan Tinggi Negeri (SNMPTN) adalah kegiatan seleksi calon mahasiswa untuk memasuki Perguruan Tinggi Negeri di tingkat Nasional dengan Pola ujian tulis dan ujian keterampilan khusus bagi Program Studi tertentu. Penyelenggaraan seleksi ini dilaksanakan oleh Panitia SNMPTN dan ditempatkan di kota-kota yang strategis dimana Perguruan Tinggi Negeri berada.

Ujian tulis Seleksi Nasional Masuk Perguruan Tinggi Negeri diselenggarakan secara serentak dan terpadu pada jam dan hari yang sama dengan soal yang sama di seluruh PTN di Indonesia, sehingga peserta diharapkan dapat memilih lokasi yang terdekat dengan penyelenggaraan kegiatan seleksi tersebut.

Proses pengolahan hasil ujian dilakukan dengan menggunakan komputer dan secara nasional. Untuk kelompok program studi IPA atau IPS setiap peserta mempunyai kesempatan memilih maksimal dua program studi, sedangkan untuk kelompok IPC dapat memilih maksimal tiga program studi yang merupakan gabungan kelompok program studi IPA dan IPS. Urutan pilihan program studi menunjukkan prioritas pilihan. Dalam proses pengolahan data hasil ujian, apabila pilihan pertama sudah penuh maka pilihan jatuh pada pilihan kedua, jika pilihan kedua sudah penuh maka pilihan jatuh pada pilihan ketiga. Jumlah calon mahasiswa yang diterima sesuai dengan daya tampung masing-masing program studi, sehingga apabila daya tampungnya sudah terisi penuh maka calon mahasiswa tidak dapat di terima.

Di dalam mengisi Formulir Pendaftaran (PDF) atau Lembar Jawaban Ujian (LJU) hendaknya peserta ujian membaca dengan teliti dan seksama semua petunjuk yang tertera dalam Buku Panduan Peserta dan Naskah Soal Ujian SNMPTN. Setiap kesalahan yang terjadi karena tidak mengikuti petunjuk tersebut akan berakibat tidak terbacanya isian oleh komputer.

Buku Panduan Peserta SNMPTN ini merupakan satu-satunya panduan dalam pengisian formulir pendaftaran maupun Lembar Jawaban Ujian. Segala bentuk petunjuk lain menyangkut SNMPTN yang bertentangan dengan isi buku petunjuk ini dinyatakan tidak benar.

Selamat menempuh Seleksi Nasional Masuk Perguruan Tinggi Negeri, semoga sukses.

Ketua Umum SNMPTN 2008

Prof.Ir.Suryo Hapsoro Tri Utomo,PhD

I. DESKRIPSI SELEKSI NASIONAL MASUK PERGURUAN TINGGI NEGERI 2008

1. TUJUAN :

Penyelenggaraan Seleksi Nasional Masuk Perguruan Tinggi bertujuan untuk memperoleh mahasiswa yang memiliki kemampuan akademik untuk mengikuti dan menyelesaikan pendidikan di Pendidikan Tinggi sesuai dengan ketentuan yang berlaku.

2. PERSYARATAN :

Peserta SNMPTN harus memenuhi persyaratan sebagai berikut :

- a. Lulusan SMA / MA / SMK / MAK atau yang setara tahun 2006, 2007 dan 2008.
- b. Memiliki kesehatan yang memadai sehingga tidak mengganggu kelancaran proses belajar mengajar di Perguruan Tinggi.

3. PERGURUAN TINGGI NEGERI PESERTA SNMPTN

a. WILAYAH BARAT

Meliputi Perguruan Tinggi Negeri di wilayah Sumatera, Jawa Barat dan DKI Jakarta :

1. Universitas Syah Kuala
2. Universitas Malikussaleh
3. Universitas Negeri Medan
4. Universitas Sumatera Utara
5. Universitas Negeri Padang
6. Universitas Andalas
7. Universitas Riau
8. UIN Sultan Syarif Kasim
9. Universitas Jambi
10. Universitas Sriwijaya
11. Universitas Bengkulu
12. Universitas Lampung
13. Universitas Sultan Ageng Tirtayasa
14. Institut Pertanian Bogor
15. Universitas Negeri Jakarta
16. Universitas Indonesia
17. UIN Syarif Hidayatullah
18. Universitas Pendidikan Indonesia
19. UIN Sunan Gunung Djati
20. Institut Teknologi Bandung
21. Universitas Padjadjaran

b. WILAYAH TENGAH

Meliputi Perguruan Tinggi Negeri di wilayah Jawa Tengah, dan Kalimantan.

1. Universitas Jenderal Soedirman
2. Universitas Negeri Semarang
3. Universitas Diponegoro
4. Universitas Sebelas Maret
5. Universitas Negeri Yogyakarta
6. Universitas Gadjah Mada
7. UIN Sunan Kalijaga
8. Universitas Tanjung Pura
9. Universitas Palangka Raya
10. Universitas Lambung Mangkurat
11. Universitas Mulawarman

c. WILAYAH TIMUR

Meliputi Perguruan Tinggi Negeri di wilayah Jawa Timur, Bali. Nusa Tenggara Barat, Nusa Tenggara Timur, Sulawesi, Maluku dan Papua :

1. Universitas Airlangga
2. Universitas Negeri Surabaya
3. Institut Teknologi Sepuluh Nopember
4. IAIN Sunan Ampel Surabaya
5. Universitas Brawijaya
6. Universitas Negeri Malang
7. UIN Malang
8. Universitas Jember
9. Universitas Trunojoyo
10. Universitas Udayana
11. Universitas Pendidikan Ganesha
12. Universitas Mataram
13. Universitas Nusa Cendana
14. Universitas Negeri Makasar
15. Universitas Hasanudin
16. UIN Alaudin Makasar
17. Universitas Tadulako
18. Universitas Haluoleo
19. Universitas Negeri Manado
20. Universitas Sam Ratulangi
21. Universitas Negeri Gorontalo
22. Universitas Pattimura
23. Universitas Khairun
24. Universitas Cenderawasih
25. Universitas Negeri Papua

4. LINTAS WILAYAH

Peserta ujian tidak perlu mengikuti ujian di Perguruan Tinggi yang menjadi pilihannya tetapi bisa di Perguruan Tinggi Negeri penyelenggara SNMPTN terdekat dan tempat mengikuti ujian bukan kriteria penerimaan.

5. KELOMPOK UJIAN DAN WARNA FORMULIR PENDAFTARAN

Peserta SNMPTN terbagi menjadi 3 kelompok :

- a. Kelompok IPA dengan Formulir Pendaftaran berwarna BIRU
- b. Kelompok IPS dengan Formulir Pendaftaran berwarna HIJAU
- c. Kelompok IPC dengan Formulir Pendaftaran berwarna MERAH.
(Kelompok IPC adalah campuran IPA dan IPS).

Setiap peserta yang memenuhi persyaratan dapat mengikuti kelompok IPA, IPS atau kelompok IPC dan tidak tergantung pada jurusan SMA nya.

6. PROGRAM STUDI DAN JUMLAH PILIHAN

- a. Program Studi yang ada di Perguruan Tinggi Negeri dibagi menjadi 2 kelompok yaitu Kelompok IPA dan Kelompok IPS.
- b. Setiap peserta ujian kelompok IPA dapat memilih paling banyak 2 (dua) program studi kelompok IPA.
- c. Setiap peserta ujian kelompok IPS dapat memilih paling banyak 2 (dua) program studi kelompok IPS.
- d. Setiap peserta ujian kelompok IPC dapat memilih paling banyak 3 (tiga) dengan catatan sediktinya 1 (satu) program studi kelompok IPA dan 1 (satu) program studi kelompok IPS.
- e. Urutan pilihan Program Studi merupakan prioritas pilihan.
- f. Peserta yang hanya memilih 1 (satu) program studi saja diperbolehkan memilih program studi dari PTN di semua wilayah.
- g. Peserta ujian yang memilih 2 (dua) program studi atau lebih, salah satu program studi tersebut harus merupakan program studi dari PTN yang berada dalam wilayah tempat peserta melakukan pendaftaran. Pilihan program studi yang lain dapat dari PTN di semua wilayah.
- h. Daftar kode, nama dan daya tampung program studi dari semua PTN dapat dilihat pada **Lampiran 3**.

7. BIAYA UJIAN

- a. Bagi peserta ujian yang memilih kelompok IPA atau kelompok IPS biaya mengikuti ujian sebesar Rp.150.000,- (seratus lima puluh ribu rupiah).
- b. Bagi peserta ujian yang memilih kelompok IPC biaya mengikuti ujian sebesar Rp.175.000,- (seratus tujuh puluh lima ribu rupiah).

8. TATA CARA MEMPEROLEH FORMULIR PENDAFTARAN

- a. Pembayaran biaya mengikuti ujian dilakukan pada semua Bank Mandiri melalui setoran tunai, ATM Mandiri atau Mandiri Internet, dimulai tanggal 16 Juni dan berakhir 27 Juni 2008.
- b. Uang yang telah disetorkan ke bank tidak dapat ditarik kembali dengan alasan apapun.
- c. Bukti/Resi pembayaran bank ditukarkan dengan Formulir Pendaftaran dan Buku Panduan Peserta SNMPTN 2008 di Panitia Lokal penyelenggara ujian.

9. TATA CARA PENGEMBALIAN FORMULIR PENDAFTARAN

- a. Formulir Pendaftaran yang telah diisi dengan benar, teliti dan lengkap harus dikembalikan ke Panitia Lokal penyelenggara ujian pada waktu dan tanggal yang telah ditetapkan. Apabila anda terlambat maka pendaftaran akan ditunda pada hari berikutnya.
- b. Pengembalian Formulir Pendaftaran dilaksanakan antara tanggal 16 Juni sampai dengan tanggal 28 Juni 2008 pada pukul 08.00 – 16.00.
- c. **Pengembalian Formulir Pendaftaran harus dilakukan oleh peserta sendiri dan tidak boleh diwakilkan.**
- d. Dokumen yang harus dibawa adalah Ijazah /STTB asli beserta fotokopinya bagi lulusan tahun 2006 dan 2007, untuk lulusan tahun 2008 dapat menggunakan Surat Tanda Lulus (STL) dan pasfoto berwarna terbaru ukuran 4x6 sebanyak 3 (tiga) lembar.

10. JADWAL UJIAN

Ujian diselenggarakan secara serentak dan terpadu pada :

Hari dan tanggal	WIB	WITA	WIT	Kegiatan
Rabu 2 Juli 2008	07.30-08.00	08.30-09.00	09.30-10.00	Pengisian Identitas Peserta
	08.00-10.30	09.00-11.30	10.00-12.30	Tes Kemampuan Kuantitatif dan Kemampuan Bahasa
Kamis 3 Juli 2008	07.30-10.00	08.30-11.00	09.30-12.00	Tes Kemampuan IPA
	10.00-11.00	11.00-12.00	12.00-13.00	Istirahat
	11.00-12.30	12.00-13.30	13.00-14.30	Tes Kemampuan IPS

11. JENIS TES

- a. Tes Kemampuan Kuantitatif dan Kemampuan Bahasa, terdiri dari :
 - a.1. Matematika Dasar
 - a.2. Bahasa Indonesia
 - a.3. Bahasa Inggris
- b. Tes Kemampuan IPA, terdiri dari: Matematika, Biologi, Kimia, Fisika dan IPA terpadu.
- c. Tes Kemampuan IPS, terdiri dari: Sejarah, Geografi, Ekonomi dan IPS terpadu.

12. LAYANAN KHUSUS

- 1. Bagi penyandang tuna netra yang ingin mengikuti seleksi ini dapat dipandu petugas khusus.
- 2. Untuk Keadaan khusus lain Panitia Pelaksana dapat mengambil kebijakan lain yang dituangkan dalam Berita Acara.

13. UJI KETERAMPILAN KHUSUS

Bagi peserta seleksi yang memilih program studi Keolahragaan dan / atau kesenian, Program Studi Pendidikan Guru Sekolah Dasar (PGSD)/ Program Studi Pendidikan Guru Madrasah Ibtidaiyah (PGMI) dan Program Studi Pendidikan Anak Usia Dini (PAUD) diwajibkan mengikuti Uji Keterampilan khusus.

Uji keterampilan khusus dilaksanakan di Program Studi pada PTN pilihan peserta. Peserta ujian keterampilan khusus harus mendaftarkan diri 2 (dua) hari sebelum pelaksanaan ujian keterampilan.

Biaya mengikuti keterampilan khusus dibayarkan kepada PTN pilihan yang melaksanakan ujian dan ditanggung sendiri oleh peserta.

Peserta yang memilih 2 (dua) Program Studi Kesenian/ Keolahragaan/ PGSD/ PGMI diwajibkan mengikuti uji keterampilan di kedua program studi tersebut.

Hasil ujian keterampilan khusus digunakan sebagai salah satu penentu kelulusan ujian.

14. PENGUMUMAN HASIL UJIAN

- a. Hasil ujian diumumkan melalui Situs web www.snmptn.ac.id dapat diakses mulai pukul 00.00 tanggal 1 Agustus 2008
- b. Apabila terjadi perubahan tanggal pengumuman akan diberitahukan melalui media massa ataupun situs web.

15. REGISTRASI KE PTN

Setelah diterima, peserta harus dapat menunjukkan Tanda Peserta SNMPTN 2008 kepada PTN pilihannya untuk dilakukan registrasi.

16. WARGA NEGARA ASING (WNA)

Bagi WNA yang diterima sebagai calon mahasiswa harus melengkapi surat izin tertulis untuk mengikuti pendidikan di Indonesia dari Direktorat Jenderal Pendidikan Tinggi Departemen Pendidikan Nasional di Jakarta.

17. SITUS RESMI SNMPTN

Situs resmi SNMPTN 2008 adalah <http://www.snmptn.ac.id>. Segala informasi mengenai SNMPTN dapat diakses melalui halaman web dengan alamat tersebut di atas.

II. PANDUAN PENGISIAN FORMULIR PENDAFTARAN (PDF)

IDENTITAS PESERTA (HALAMAN 1 DAN 2)

A. PETUNJUK UMUM

1. Formulir Pendaftaran ini akan diproses dengan komputer, oleh karena itu bacalah semua petunjuk pengisian dengan seksama, sehingga tidak terjadi kesalahan.
2. Formulir Pendaftaran dan Lembar Jawaban Ujian tidak boleh kotor, robek, terlipat atau basah.
3. Formulir Pendaftaran hanya boleh diisi dengan pensil 2B saja. Pengisian dengan alat tulis lain (tinta, pensil H dan lain sebagainya) akan berakibat isian tersebut tidak terbaca oleh komputer.
4. Apabila terjadi kesalahan dalam pengisian, hapuslah bagian yang salah dengan karet penghapus yang baik sampai bersih, kemudian isi kembali dengan data yang benar.
5. Jangan sekali-kali menghitamkan atau menulis sesuatu pada bagian formulir yang tidak diminta untuk diisi, dan/atau menghapus garis-garis hitam atau bulatan-bulatan hitam yang sudah tercetak dalam formulir tersebut.
6. Pada waktu menghitamkan satu bulatan, harus sehitam mungkin tetapi jangan sampai merusak kertas. Seluruh bulatan harus dihitamkan sampai penuh, dan jangan sampai keluar dari bulatan tersebut.
Contoh :
 - Benar
 - ⊙ Salah, tidak penuh
 - Salah, sampai keluar
 - ☑ Salah, tidak penuh dan sampai keluar
 - ⊖ Salah, bulatan hanya dilingkari dan tidak dihitamkan
7. Jika disediakan kotak-kotak, tulislah data yang diminta pada kotak-kotak tersebut dengan huruf cetak yang jelas, kemudian hitamkan satu bulatan di bawah masing-masing huruf/angka dimana terdapat huruf/angka yang sesuai.

7
⊙
①
②
③
④
⑤
⑥
●
⑧
⑨

← Harus tepat sama

8. Jika yang tersedia hanya bulatan dan tidak disediakan kotak, maka hitamkan salah satu bulatan sesuai dengan data diri Anda.

K-13	
JENIS KELAMIN	
○	Pria
●	Wanita

← Jika anda seorang wanita, maka hitamkan bulatan ini

9. Jika dalam satu kolom yang sama ada dua atau lebih bulatan yang dihitamkan, maka isian tersebut salah.

0	9
⊙	●
①	①
②	②
③	③
④	④
⑤	⑤
⑥	⑥
⑦	⑦
⑧	⑧
⑨	●

← SALAH, karena ada 2 bulatan yang dihitamkan dalam satu kolom yang sama

10. Jika bulatan dalam kolom tidak dihitamkan, walaupun pada bagian kotak sudah diisi, maka dianggap salah.

4	5
⊙	⊙
①	①
②	②
③	③
④	④
⑤	⑤
⑥	⑥
⑦	⑦
⑧	⑧
⑨	⑨

← SALAH, karena bulatan angka 5 tidak dihitamkan

11. Segala petunjuk mengenai Formulir Pendaftaran dan Lembar Jawaban Ujian yang diberikan oleh siapapun, yang bertentangan dengan Buku Panduan Peserta SNMPTN ini adalah tidak benar.

B. PETUNJUK PENGISIAN

Kolom yang harus diisi adalah Kolom K-02 sampai K-14 dihalaman 1 (satu) dan K-15 sampai K-20 di halaman 2 (dua). Pengisian masing-masing kolom harus mengikuti petunjuk sebagai berikut :

K-01 NOMOR PESERTA

Di dalam kolom K-01 sudah tercetak nomor peserta (sepuluh digit). Ini adalah nomor peserta anda. Jika anda mendapatkan formulir yang belum ada nomornya, harap segera lapor kepada panitia.

Di samping Nomor Peserta terdapat bulatan-bulatan yang sudah diisi oleh komputer, biarkan bulatan-bulatan tersebut seperti apa adanya. **Jangan menambah atau mengurangi sesuatu.**

K-02 NAMA PESERTA

Isilah nama anda pada tempat yang tersedia. Susunan dan ejaan harus sesuai dengan nama yang tertulis dalam ijazah/STTB. Nama harus sedemikian rupa sehingga dapat tercakup dalam tempat yang tersedia (20 huruf). Jika lebih dari 20 huruf, maka penulisan nama dapat disingkat.

Contoh : *Bambang Agus Prasetyo*, supaya tempat yang tersedia cukup, maka dapat disingkat menjadi :

Bambang Agus P *atau*
 Bambang A Prasetyo *atau*
 B. Agus Prasetyo

K.03 KEWARGANEGARAAN

Hitamkan satu bulatan yang sesuai dengan status kewarganegaraan Anda. Status kewarganegaraan ditentukan menurut garis keturunan ayah.

Yang dimaksud :

1. Indonesia asli, cukup jelas.
2. Australoid, termasuk Aborigin di Australia, Vedda di Srilangka, Dravidian di India Selatan dsb.
3. Caucasoid termasuk penduduk asli Eropa Jasirah Arab, Asia Barat dsb
4. Negroid termasuk Negro di Amerika, penduduk asli Afrika dsb
5. Mongoloid termasuk Cina, Jepang dsb.
6. Melanesoid termasuk penduduk asli Melanesia.
7. Warga Negara Asing, cukup jelas.

K-04 ASAL SEKOLAH MENENGAH TINGKAT ATAS (SMTA)

Isilah pada tempat yang tersedia, kode SMTA tempat anda menamatkan pelajaran, dengan kode pada **Daftar Kode SMTA** yang ada dalam **Lampiran 4**. Jika anda berasal dari SMTA di Luar Wilayah, maka tanyakanlah ke Panitia Pendaftaran.

Jika nama SMTA anda tidak tercantum dalam daftar pada wilayah yang sesuai, maka pergunakan kode 'SMTA lain-lain' sesuai dengan Provinsi/Kabupaten dimana SMTA tersebut berada.

K-05 KELAS dan TAHUN MASUK

Isilah pada tempat yang tersedia, di kelas berapa pertama kali terdaftar dan tahun berapa anda mulai terdaftar di sekolah yang anda isikan pada K-04.

Contoh : Kalau anda terdaftar di sekolah tersebut di kelas 1 pada tahun 2006 maka harus ditulis :

Kelas 1, tahun 06

Kalau anda terdaftar di kelas 2 tahun 2007 maka harus ditulis :

Kelas 2, tahun 07

K-06 JURUSAN SMTA

Isilah pada tempat yang tersedia kode jurusan pada waktu di SMTA, dengan menggunakan Daftar Kode Jurusan SMTA yang terdapat pada **Lampiran 1**.

K-07 TAHUN LULUS

Isilah tahun Anda *lulus* SMTA, jika saat ini Anda duduk di kelas 3 SMTA dan belum tahu lulus atau tidak, isikanlah 08 pada kolom tahun lulus tersebut.

K-08 UJIAN NASIONAL

Isilah jumlah *Mata Pelajaran* (MP) yang diuji dalam Ujian Nasional (UNAS) dan jumlah *Nilai* yang Anda peroleh dalam ujian tersebut.

Jika jumlah mata pelajaran hanya satu digit, atau jumlah Nilai hanya dua digit, maka tambahkan 0 (nol) di depannya. Jika Anda tidak/belum memiliki Nilai UNAS, maka isilah tempat tersebut dengan 00 000.

Contoh : Misalnya ada 6 mata pelajaran yang diuji dalam Ujian Nasional, dan jumlah nilai yang Anda peroleh 48, maka harus diisi :

MP : 06 Nilai : 048

K-09 BEASISWA MENGIKUTI UJIAN (BMU)

Jika Anda menerima Surat Panggilan untuk mendapatkan Beasiswa Mengikuti Ujian (BMU), maka isikanlah nomor BMU (8 angka) yang terdapat dalam surat panggilan tersebut pada tempat yang tersedia.

Jika Anda tidak mendaftar BMU, atau mendaftar tetapi tidak mendapat surat panggilan, maka isilah tempat tersebut dengan 00000000

K-10 TANGGAL LAHIR

Isilah tanggal lahir Anda pada tempat yang tersedia, dengan mengisi tanggal, bulan dan tahun masing-masing 2 angka.

Contoh : Jika Anda lahir pada tanggal 2 Oktober 1990, maka harus ditulis : 021090

K-11 PROVINSI TEMPAT LAHIR

Isilah pada tempat yang tersedia, kode provinsi dimana Anda dilahirkan, sesuai Daftar Kode Provinsi pada **Lampiran 2**.

K-12 JUMLAH SAUDARA

Isilah jumlah adik dan jumlah kakak Anda pada tempat yang tersedia. Yang dimaksud adik/kakak adalah adik/kakak kandung (satu ayah dan satu ibu).

Contoh :

Jika Orang Tua Anda mempunyai empat anak, dan Anda adalah anak kedua, maka harus diisi sebagai berikut :

Adik : 02
Kakak : 01

K-13 JENIS KELAMIN

Hitamkanlah satu bulatan yang sesuai dengan jenis kelamin Anda

K-14 PROGRAM STUDI PILIHAN

Sebelum anda mengisi K-14 baca dengan seksama petunjuk berikut ini :

- Program studi yang berlaku hanya yang ada dalam daftar Kode, Nama Dan Daya Tampung Program Studi di dalam Buku Panduan ini (**Lampiran 3**).
- Di belakang nama program studi, terdapat data daya tampung.
- Jika anda mengikuti ujian kelompok IPA, maka anda boleh memilih 2 (dua) program studi kelompok IPA.
- Jika anda mengikuti ujian kelompok IPS, maka anda boleh memilih 2 (dua) program studi kelompok IPS
- Jika anda mengikuti ujian kelompok Campuran (IPC), maka anda boleh memilih 3 (tiga) program studi, dengan catatan sedikitnya 1 (satu) program studi dari kelompok IPA dan 1 (satu) program studi dari kelompok IPS.
- Peserta ujian yang memilih hanya 1 (satu) program studi boleh memilih program studi dari PTN di wilayah mana saja.
- Peserta ujian yang memilih 2 (dua) program studi atau lebih, salah satu program studi tersebut harus merupakan program studi dari PTN yang berada dalam satu wilayah dengan tempat peserta mengambil Formulir Pendaftaran. Pilihan yang lain dapat merupakan program studi dari PTN di wilayah mana saja.
- Urutan pilihan langsung menunjukkan prioritas dari pilihan tersebut, yaitu :
 - Pilihan I : Prioritas Pertama
 - Pilihan ke-II : Prioritas Kedua
 - Pilihan ke-III: Prioritas Ketiga
- Jika tidak ada program studi pilihan kedua dan / atau ketiga maka isilah pada tempat yang tersedia dengan 000000.
Contoh Pilihan :

KEL	LOK	PILIHAN	KODE
IPA	Medan	I. UNSRI-Teknik Sipil	180146
		II.	000000
IPS	Semarang	I. UNDIP-Manajemen	433841
		II.	000000
IPC	Jayapura	I. UNSRAT-Pend. Dokter	850147
		II. UGM-Akuntansi	464545
		III.	000000

- Apabila kode yang anda isikan salah, otomatis anda dianggap tidak memilih.

Maka isilah pada tempat yang tersedia, kode program studi yang Anda pilih, dengan

mempergunakan daftar Kode, Nama Dan Daya Tampung Program Studi yang dapat dilihat pada **Lampiran 3**.

K-15 ALAMAT RUMAH

Isilah alamat rumah tinggal Anda pada tempat yang tersedia dengan singkat dan jelas, sehingga dapat dicapai oleh petugas Kantor Pos. Jika alamat rumah melebihi 25 kotak, maka singkatlah penulisannya, namun tetap mudah diketahui atau sudah umum dipakai.

Contoh : Jalan Tembaan Dukuh X/9 Surabaya,
Menjadi : JL. TEMBAAN DKH X/9 SBY

K-16 KODE POS RUMAH

Isilah pada tempat yang tersedia, Kode Pos alamat Anda.

Jika alamat rumah melebihi tempat yang tersedia, maka singkatlah dengan singkatan yang mudah dimengerti atau sudah umum dipakai.

Contoh: Kode Pos Jalan Tembaan Dukuh Surabaya adalah 60231

K-17 PENDIDIKAN ORANG TUA

Hitamkan satu bulatan di bawah judul 'AYAH' yang sesuai dengan pendidikan tertinggi dari ayah kandung Anda, dan satu bulatan di bawah judul 'IBU' yang sesuai dengan pendidikan dari ibu kandung Anda.

Contoh : Ayah Anda tamatan universitas (Sarjana/S1) dan ibu Anda adalah tamatan Diploma, maka yang harus dihitamkan ialah bulatan-bulatan :

Di bawah judul 'AYAH' dan di depan uraian 'Sarjana/S1' serta di bawah judul 'IBU' dan di depan uraian 'Diploma'

K-18 PENGHASILAN ORANG TUA

Hitamkan satu bulatan yang sesuai dengan jumlah penghasilan dari orang tua/wali Anda setiap bulan.

Jika penghasilan tidak berupa uang (hasil bumi, ikan dsb), maka hitunglah nilainya, dengan harga jual saat ini. Jika penghasilan tidak tetap, maka nyatakanlah dengan penghasilan rata-rata setiap bulan dalam satu tahun terakhir.

Contoh : Ayah Anda memiliki gaji Rp.825.000,-/bulan dan ibu Anda berpenghasilan rata-rata Rp.375.000,-/bulan. Disamping itu mereka juga memiliki sawah yang menghasilkan padi senilai Rp.600.000,-/bulan.

Jadi penghasilan orang tua setiap bulan sama dengan Rp.825.000,- + Rp.375.000,- + Rp.600.000,- sama dengan Rp.1.800.000,-.

Oleh karena itu yang harus dihitamkan ialah bulatan di depan uraian "1.000.001 – 5.000.000".

K-19 PEKERJAAN ORANG TUA

Hitamkan satu bulatan di bawah judul 'AYAH' yang sesuai dengan pekerjaan dari ayah kandung Anda, dan satu bulatan di bawah judul 'IBU' yang sesuai dengan pekerjaan dari ibu kandung Anda.

Contoh : Ayah Anda bekerja sebagai Pegawai Negeri Sipil, dan ibu Anda adalah Ibu Rumah Tangga, maka yang harus dihitamkan ialah bulatan-bulatan :

Di bawah judul 'AYAH' dan di depan uraian 'Pegawai/ Karyawan' serta di bawah judul 'IBU' dan di depan uraian 'Tidak Bekerja'

K-20 PERNYATAAN

Tulislah nama Anda pada tempat yang tersedia. Jangan membubuhkan tanda tangan lebih dulu. Tanda tangan (dua kali) harus dilakukan di hadapan panitia. Penulisan nama dan tanda tangan jangan sampai keluar dari kotak yang tersedia.

Dengan menandatangani formulir ini maka Anda menyatakan bahwa data yang Anda isikan adalah benar dan Anda bersedia menerima sanksi apabila melanggar pernyataan tersebut.

Pernyataan tidak perlu ditulis kembali, penulisan nama dan tanda tangan harus menggunakan bolpoin yang disediakan oleh panitia.

BUKTI HADIR DAN TANDA PESERTA (HALAMAN 3)

A. PETUNJUK UMUM

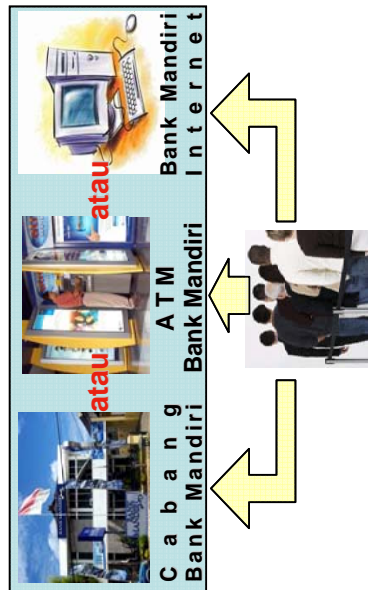
1. Nomor Peserta sudah tercetak pada Bukti Hadir dan Tanda Peserta.
2. Pada halaman Bukti Hadir dan Tanda Peserta tidak diperkenankan untuk menuliskan sesuatu.
3. Halaman Bukti Hadir dan Tanda Peserta yang melekat pada Formulir Pendaftaran hanya boleh dipisahkan oleh Panitia Pendaftaran.
4. Tanda Peserta (setelah ditandatangani Panitia) akan diberikan kepada peserta.
5. **Tanda Peserta harus dibawa pada saat ujian dan pada waktu registrasi.**

B. PETUNJUK PENGISIAN

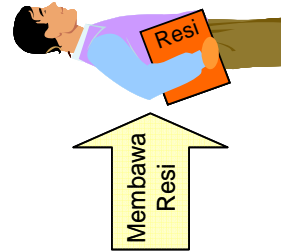
Untuk pengisian Bukti Hadir dan Tanda Peserta harap diperhatikan petunjuk berikut ini :

1. Gunakan bolpoin dengan tinta warna hitam.
2. Nama Peserta yang ditulis harus sama dengan nama yang ditulis pada Formulir Pendaftaran.
3. Tempelkan pasfoto berwarna terbaru ukuran 4x6 pada Bukti Hadir dan Tanda Peserta.
4. Tanda Tangan Peserta dilakukan di depan Panitia Pendaftaran.
5. Isilah alamat rumah tinggal tetap dan alamat sementara selama mengikuti ujian di balik Bukti Hadir dan Tanda Peserta.

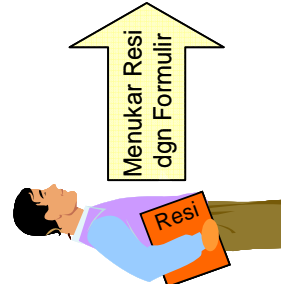
ALUR PENDAFTARAN SNMPTN 2008




Calon Peserta dapat memperoleh Resi dari Bank Mandiri dengan cara melakukan pembayaran melalui cabang Bank Mandiri, ATM Mandiri dan Mandiri Internet ke nomor rekening 1370024242428 a.n. Bendahara Penerimaan UNY



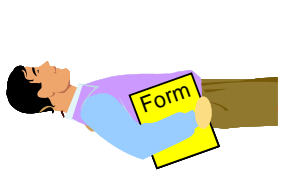
Membawa Resi




Menukar Resi dgn Formulir




Loket Pendaftaran Formulir Pendaftaran



Calon Peserta memperoleh FORMULIR PENDAFTARAN & BUKU PANDUAN PESERTA SNMPTN 2008




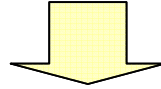
Peserta memperoleh TANDA PESERTA dan Petunjuk Tempat/Lokasi Ujian



Calon Peserta mengembalikan FORMULIR PENDAFTARAN yang telah diisi lengkap beserta persyaratan pendaftaran

Menuju Loket Pendaftaran

Sesuai dengan jadwal dan tempat



Calon Peserta mengisi FORMULIR PENDAFTARAN & melengkapi persyaratan

Contoh Formulir Pendaftaran Halaman 3

BUKTI HADIR SNMPTN 2008 - IPC

Hanya boleh dip...

Nomor:
Nama :

Tanda tangan
(di depan panitia pendaftaran)

Cap Jempol kiri
(di depan panitia pendaftaran)

Tanda tangan
(waktu ujian)

Hari-1 _____

Hari-2
Pagi _____

Hari-2
Siang _____

Pasfoto
4x6
Tuliskan
nama dan nomor
peserta
di balik foto

Alamat rumah (tetap) :
.....
.....
.....Kode Pos.....

Telepon :

Alamat pada waktu mengikuti ujian :
(diisi hanya jika lain dengan alamat di atas)
.....
.....Kode Pos.....

Telepon :

FORM PDF 02

TANDA PESERTA SNMPTN 2008 - IPC

Hanya boleh dip...

Nomor:
Nama :

Tanda tangan
(di depan panitia pendaftaran)

Cap Jempol kiri
(di depan panitia pendaftaran)

Tanda tangan Panitia

JADWAL UJIAN		
Tanggal	Jam	MATA UJIAN
02-07-08	07.30 WIB	Kemampuan Kuantitatif dan Bahasa
03-07-08	07.30 WIB	Kemampuan IPA
	11.00 WIB	Kemampuan IPS

Pasfoto
4x6
Tuliskan
nama dan nomor
peserta
di balik foto

Alamat rumah (tetap) :
.....
.....
.....Kode Pos.....

Telepon :

Alamat pada waktu mengikuti ujian :
(diisi hanya jika lain dengan alamat di atas)
.....
.....Kode Pos.....

Telepon :

Tanda peserta ini harus dibawa pada waktu ujian dan pada waktu mendaftar sebagai mahasiswa.

FORM PDF 03

III. PANDUAN MENGIKUTI UJIAN

PANDUAN PENGISIAN LEMBAR JAWABAN UJIAN (LJU)

A. PETUNJUK UMUM

Petunjuk umum untuk Lembar Jawaban Ujian sama dengan petunjuk umum untuk Formulir Pendaftaran.

B. PETUNJUK PENGISIAN

Untuk mengisi Lembar Jawaban Ujian mohon memperhatikan petunjuk berikut ini :

1. NAMA PESERTA

Isilah nama anda pada tempat yang tersedia dan nama tersebut harus sama dengan yang ditulis pada Formulir Pendaftaran.

2. NOMOR PESERTA

Isilah nomor peserta yang tertera pada Tanda Peserta ke tempat yang tersedia, kemudian hitamkan bulatan yang sesuai dengan angka yang Anda tulis.

3. KODE NASKAH

Isikan kode naskah yang tertera di sampul naskah soal, kemudian hitamkan bulatan yang tersedia sesuai dengan angka yang Anda tulis.

4. TANGGAL LAHIR

Isilah tanggal, bulan dan tahun pada tempat yang tersedia, kemudian hitamkan bulatan yang tersedia sesuai dengan angka yang Anda tulis.

5. PERNYATAAN

Tuliskan nama Anda, jangan membubuhkan tanda tangan terlebih dulu. Dengan menandatangani pernyataan pada LJU ini maka Anda menyatakan bahwa data yang Anda isikan adalah benar dan Anda bersedia menerima sanksi apabila melanggar pernyataan tersebut.

Pernyataan tidak perlu ditulis kembali, penulisan nama dan tanda tangan harus menggunakan bolpoin yang disediakan oleh panitia.

6. TANDA TANGAN

Tanda tangan pada Lembar Jawaban Ujian dilakukan 2 (dua) kali pada saat awal ujian dan akhir ujian, dengan menggunakan bolpoin panitia.

7. JAWABAN

Isikan 1 (satu) jawaban yang benar pada pilihan A, B, C, D dan E dengan cara menghitamkannya pada pilihan tersebut.

TATA TERTIB PESERTA UJIAN

A. SEBELUM UJIAN

1. Sehari sebelum ujian berlangsung Anda harus sudah tahu tempat, ruang dan waktu ujian Anda.
2. Sebelum berangkat ke tempat ujian, Anda harus menyiapkan :
 - Pensil 2B yang sudah diraut secukupnya.
 - Karet penghapus pensil.
 - Peraut pensil.
3. Membawa Tanda Peserta Ujian SNMPTN 2008 dan tanda identitas diri lainnya (KTP, SIM atau Kartu Pelajar).
4. Harus sudah sampai di lokasi ujian paling lambat 30 menit sebelum ujian dimulai. Tunggu sampai dipersilahkan pengawas untuk memasuki ruang ujian.
5. Duduk pada tempat duduk yang bernomor sesuai dengan nomor peserta ujian Anda.
6. Letakkan Tanda Peserta Ujian SNMPTN di kursi dengan pasfoto menghadap ke atas.
7. Ke dalam ruang ujian, Anda tidak diperbolehkan membawa :

- Segala macam buku, catatan dan kertas apapun
- Segala macam alat hitung, antara lain kalkulator, mistar hitung, sempoa dan lain sebagainya.
- Segala macam alat komunikasi elektronik antara lain, radio komunikasi, handy talkie, telepon genggam, alat bantu pendengaran dan lain sebagainya.

B. SELAMA UJIAN BERLANGSUNG

Pada saat ujian berlangsung, harap diperhatikan ketentuan-ketentuan sebagai berikut :

1. Peserta tidak diperkenankan menjamah soal sebelum tanda bahwa ujian dimulai.
2. Pengawas akan meminta Anda untuk membubuhkan tanda tangan pada *Bukti Hadir* dan *Lembar Jawaban Ujian*, dengan menggunakan bolpoin yang disediakan panitia.
3. Sebelum ujian dimulai, pengawas akan memberi waktu kepada Anda untuk mengisi Nomor Peserta, Nama Peserta dan Kode Naskah Soal Ujian pada Lembar Jawaban Ujian.

4. Untuk mengisi identitas peserta pada Lembar Jawaban Ujian, baca dan perhatikan petunjuk pengisian Lembar Jawaban Ujian.
5. Ujian dimulai secara serentak sesuai dengan waktu yang telah ditetapkan dan Anda dipersilahkan untuk membuka Naskah Soal Ujian.
6. Sebelum mengerjakan soal ujian, periksalah semua halaman Naskah Soal Ujian. Apabila ada halaman yang kurang, tidak terbaca atau kosong, maka laporkan kepada pengawas untuk diganti dengan Naskah Soal Ujian yang baru.
7. Bacalah semua petunjuk ujian dengan tenang, teliti dan seksama.
8. Semua soal ujian adalah seperti apa adanya yang tercetak dalam Naskah Soal Ujian. Tidak ada ralat atau penjelasan lain.
9. Selama ujian berlangsung, tidak diperkenankan bertanya atau minta penjelasan tentang soal-soal kepada siapapun termasuk kepada pengawas ujian.
10. Selama ujian berlangsung tidak diperkenankan meninggalkan ruang ujian sampai dengan ujian dinyatakan selesai oleh pengawas ujian.
11. Untuk menyelesaikan soal-soal hitungan, Anda bisa menggunakan bagian yang kosong pada Naskah Soal Ujian.
12. Pikirkan sebaik-baiknya sebelum menjawab setiap soal, karena setiap jawaban yang salah akan mengakibatkan pengurangan nilai.
13. Penilaian ujian menggunakan ketentuan sebagai berikut :

Jawaban BENAR	: + 4
Jawaban SALAH	: - 1
Tidak Menjawab	: 0
14. Semua jawaban harus diisikan pada Lembar Jawaban Ujian. Komputer hanya akan memeriksa jawaban yang tercantum dalam Lembar Jawaban Ujian.
15. Jika peserta sudah menyelesaikan seluruh soal ujian sebelum waktu ujian habis, peserta tetap duduk tenang di tempat. Gunakan sisa waktu untuk memeriksa kembali pekerjaan Anda.
16. Lima menit sebelum ujian berakhir, pengawas ujian akan memberikan peringatan. Periksalah sekali lagi, apakah semua yang tercantum dalam petunjuk telah diikuti dengan benar.

C. SETELAH UJIAN SELESAI

1. Setelah tanda ujian selesai diberikan, Anda harus segera berhenti mengerjakan soal ujian.
2. Tetaplah duduk di tempat, sampai pengawas ujian selesai mengumpulkan semua Lembar Jawaban Ujian dan mempersilahkan Anda untuk meninggalkan ruang ujian.

Contoh Lembar Jawaban Ujian (LJU)

LEMBAR JAWABAN UJIAN

Seleksi Nasional Masuk Perguruan Tinggi Negeri

Perhatian :

1. Lembar jawaban ini tidak boleh kotor, robek, terlipat, atau basah.
2. Hanya boleh menggunakan pensil 2B saja. Khusus tanda tangan boleh menggunakan pensil atau ballpoint, tergantung petunjuk panitia setempat.
3. Apabila terjadi salah isi, hapuslah bagian yang salah dengan karet penghapus yang baik sampai bersih, kemudian isi kembali dengan data yang benar.
4. Jangan menghitamkan atau menulis sesuatu pada bagian lembar jawaban yang tidak diminta.
5. Jangan menghapus garis-garis hitam yang sudah tercetak dalam lembar jawaban ini.

NAMA PESERTA												NOMOR PESERTA						KODE NASKAH		TANGGAL LAHIR				
																				TGL	BLN	THN		
0	0	0	0	0	0	0	0	0	0	0	0	0	0	0	0	0	0	0	0	0	0	0	0	0
1	1	1	1	1	1	1	1	1	1	1	1	1	1	1	1	1	1	1	1	1	1	1	1	1
2	2	2	2	2	2	2	2	2	2	2	2	2	2	2	2	2	2	2	2	2	2	2	2	2
3	3	3	3	3	3	3	3	3	3	3	3	3	3	3	3	3	3	3	3	3	3	3	3	3
4	4	4	4	4	4	4	4	4	4	4	4	4	4	4	4	4	4	4	4	4	4	4	4	4
5	5	5	5	5	5	5	5	5	5	5	5	5	5	5	5	5	5	5	5	5	5	5	5	5
6	6	6	6	6	6	6	6	6	6	6	6	6	6	6	6	6	6	6	6	6	6	6	6	6
7	7	7	7	7	7	7	7	7	7	7	7	7	7	7	7	7	7	7	7	7	7	7	7	7
8	8	8	8	8	8	8	8	8	8	8	8	8	8	8	8	8	8	8	8	8	8	8	8	8
9	9	9	9	9	9	9	9	9	9	9	9	9	9	9	9	9	9	9	9	9	9	9	9	9

Dengan ini saya menyatakan bahwa data yang diisikan dalam formulir ini adalah benar. Saya bersedia menerima sanksi apabila melanggar pernyataan ini.

Tanda tangan : _____
Pertama
Kedua

Nama : _____

JAWABAN

1. A B C D E	17. A B C D E	33. A B C D E	49. A B C D E	65. A B C D E	81. A B C D E
2. A B C D E	18. A B C D E	34. A B C D E	50. A B C D E	66. A B C D E	82. A B C D E
3. A B C D E	19. A B C D E	35. A B C D E	51. A B C D E	67. A B C D E	83. A B C D E
4. A B C D E	20. A B C D E	36. A B C D E	52. A B C D E	68. A B C D E	84. A B C D E
5. A B C D E	21. A B C D E	37. A B C D E	53. A B C D E	69. A B C D E	85. A B C D E
6. A B C D E	22. A B C D E	38. A B C D E	54. A B C D E	70. A B C D E	86. A B C D E
7. A B C D E	23. A B C D E	39. A B C D E	55. A B C D E	71. A B C D E	87. A B C D E
8. A B C D E	24. A B C D E	40. A B C D E	56. A B C D E	72. A B C D E	88. A B C D E
9. A B C D E	25. A B C D E	41. A B C D E	57. A B C D E	73. A B C D E	89. A B C D E
10. A B C D E	26. A B C D E	42. A B C D E	58. A B C D E	74. A B C D E	90. A B C D E
11. A B C D E	27. A B C D E	43. A B C D E	59. A B C D E	75. A B C D E	
12. A B C D E	28. A B C D E	44. A B C D E	60. A B C D E	76. A B C D E	
13. A B C D E	29. A B C D E	45. A B C D E	61. A B C D E	77. A B C D E	
14. A B C D E	30. A B C D E	46. A B C D E	62. A B C D E	78. A B C D E	
15. A B C D E	31. A B C D E	47. A B C D E	63. A B C D E	79. A B C D E	
16. A B C D E	32. A B C D E	48. A B C D E	64. A B C D E	80. A B C D E	

LAMPIRAN 1.**Daftar Kode Jurusan SMTA**

Kode	Nama Jurusan SMTA
015	SMA/MA IPA
023	SMA/MA IPS
417	SMA/MA BAHASA
143	SMK TEKNIK
151	SMK PERTANIAN
201	SMK EKONOMI
255	SMK SOSIAL
313	SMK SENI
425	SMK PARIWISATA
456	SEKOLAH MENENGAH KEDINASAN
999	LAIN-LAIN

LAMPIRAN 2.**Daftar Kode Provinsi**

Kode	Nama Provinsi
11	Nangroe Aceh Darussalam
12	Sumatera Utara
13	Sumatera Barat
14	Riau
15	Jambi
16	Sumatera Selatan
17	Bengkulu
18	Lampung
19	Kep Bangka Belitung
30	Banten
31	DKI Jakarta
32	Jawa Barat
33	Jawa Tengah
34	DI Yogyakarta
35	Jawa Timur
51	Bali
52	Nusa Tenggara Barat
53	Nusa Tenggara Timur
61	Kalimantan Barat
62	Kalimantan Tengah
63	Kalimantan Selatan
64	Kalimantan Timur
70	Gorontalo
71	Sulawesi Utara
72	Sulawesi Tengah
73	Sulawesi Selatan
74	Sulawesi Tenggara
81	Maluku
84	Maluku Utara
85	Papua
87	Irian Jaya Barat
99	Luar Negeri